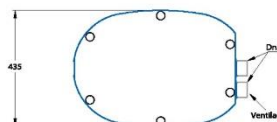
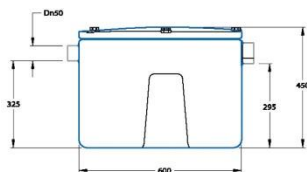
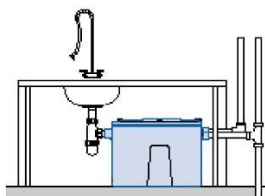


PE odlučovač tuků



GM1E



Postup při instalaci:

- Zkontrolujte, zda je podlaha stabilní a vodorovná.
- Odstraňte ochranné prvky a uložte zařízení na podlahu.
- Připojte potrubí ke vstupnímu a výstupnímu otvoru pomocí objímek.
- Napojte odvětrací potrubí.
- Napusťte odlučovač vodou.

Uvedení do provozu:

- Naplňte odlučovač tuku vodou, až po dno výtokového potrubí.

Mechanická odolnost:

- PE odlučovač je odolný a snese přiměřeně hrubější zacházení.

Údržba a provoz

- U odlučovače tuků se sledují dva mezní stavy.
 1. Množství kalů v kalové jímce, které nesmí přesáhnout víc, jak 1/3 od dna zařízení.
 2. Vrstvu usazeného tuku, která nesmí být větší, než 10 cm.
- V pravidelných intervalech a v návaznosti na jeho zatěžování provozem, je zapotřebí uvedené sledovat.

Postup: Víko je opatřeno šrouby, které se povolí a odstraní. Pomocí vhodné nádoby se odebere usazená vrstva tuku. Následně se ověří množství usazeného kalu (nesmí přesáhnout víc, jak 1/3 výšky ode dna). Prohlédnete interiér a případné nečistoty odstraní. Poté odlučovač doplňte čistou vodou a víko vraťte zpět na místo. Odlučovač je opatřen pryžovaným těsněním, proto doporučujeme utahovat šrouby do kříže, aby vzniklo prachotěsné spojení. Odebraný odpad ekologicky zlikvidujte. Při práci používejte gumové rukavice a dodržujte obecná hygienická opatření. I v případě malého odběru na kůži při práci, toto místo pečlivě desinfikujte.